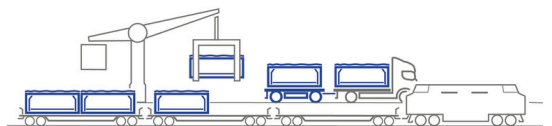
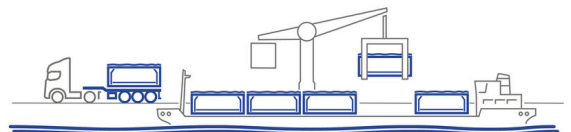


Wechsel-Kipp-Schüttgutcontainer W.KI aus Stahl

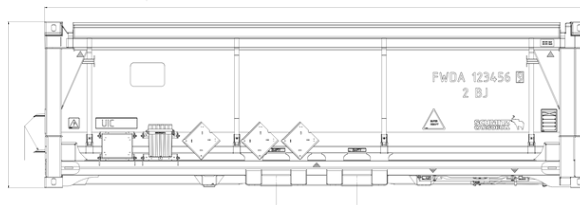

Für den Einsatz auf Straße, Bahn und Schiff

Die Vorteile auf einen Blick:

- Intermodal einsetzbar über Schnittstelle 20'
- Mehrfach stapelbar (auch beladen)
- Robust und langlebig durch den Einsatz hochfester Stähle
- Aufliegende Klappe 90° mit Pendelfunktion und Gummidichtung
- Volumen: ca. 21 m³
- Containerbeschläge für TWIST LOCK
- Rollplane, optional Schieberverdeck
- Stahlboden: 6 mm
- Seitenwand: 5 mm



Technische Daten W.KI 20'



Gewichte	technisch
Gesamtgewicht (GG)	30.500 kg
Nutzlast ca.	27.000 kg
Leergewicht ca.	3.500 kg
Maße	
Bordwandhöhe	1.654 mm
Gesamthöhe unbeladen	1.850 mm
Aufbaubreite	2.550 mm
Bezugslänge außen	6.056 mm
Volumen	21 m ³



Rollplane als einfache und kostengünstige Muldenabdeckung gegen Nässe und Verwehungen. Reduziert den Luftwiderstand.



Option: Schiebeverdeck von Schmitz Cargobull ermöglicht zeitsparendes Öffnen und Schließen.



Mehrfach stapelbar.



Aufliegende Rückwandklappe mit Dichtung.



20 Fuß Kippchassis



- Robuste und effiziente Lösung für den Transport und das Entladen von Containern mit flüssigen oder trockenen Schüttgütern.
- Kippmechanismus mit sicheren Verriegelungssystemen.
- Antrieb der Kippfunktion durch Hydraulikaggregat mit einfacher Steuerung an der Vorderseite des Anhängers.
- Langlebiges Chassis dank zinkhaltigem Lacksystem.
- ADR-Zulassung auf Anfrage erhältlich.

Chassis-Eigengewicht
ca. 4.500kg

